


# Sunbeam<sup>MC</sup>

Support rechargeable Heat To GO<sup>MD</sup>, sans fil



Modèles 1501/1502/1503

## CONSIGNES DE SÉCURITÉ IMPORTANTES NE PAS DÉTRUIRE

**DANGER : UTILISER LE PRODUIT CONFORMÉMENT AUX INSTRUCTIONS CI-DESSOUS POUR ÉVITER BRÛLURES, CHOCS ÉLECTRIQUES, INCENDIES ET BLESSURES CORPORELLES.**

1. LIRE ATTENTIVEMENT TOUTES LES INSTRUCTIONS.
2. NE PAS SE SERVIR DU PRODUIT DURANT LE SOMMEIL.
3. NE L'UTILISER NI SUR UN NOURRISSON NI SUR UN ANIMAL.
4. CE PRODUIT NE DOIT PAS ÊTRE EMPLOYÉ POUR OU PAR UNE PERSONNE HANDICAPÉE, UNE PERSONNE ENDORMIE OU SANS CONNAISSANCE OU BIEN UNE PERSONNE ATTEINTE DE DIABÈTE OU AYANT UNE MAUVAISE CIRCULATION SANGUINE.
5. NE PAS LE PLACER SUR DES PARTIES INSENSIBLES DE LA PEAU.
6. DES BRÛLURES POUVANT SE PRODUIRE À TOUT RÉGLAGE, SOUVENT EXAMINER LA PEAU SOUS LE PRODUIT.
7. NE PAS L'EMPLOYER EN PRÉSENCE D'AIR ENRICHIS D'OXYGÈNE.
8. N'UTILISER NI ÉPINGLES NI ATTACHES MÉTALLIQUES POUR L'IMMOBILISER.
9. NE PAS S'ASSEOIR SUR OU CONTRE LE PRODUIT ET L'ÉCRASER ; ÉVITER LES PLIS MARQUÉS.
10. INTERDIRE AUX ENFANTS D'UTILISER LE PRODUIT SANS LA SURVEILLANCE ASSIDUE D'UN ADULTE.
11. NE MODIFIER CE PRODUIT EN AUCUNE FAÇON.
12. NE CONTIENT PAS DE PIÈCES RÉPARABLES. EN CAS D'ANOMALIE DE FONCTIONNEMENT, CONSULTER LA GARANTIE POUR OBTENIR LE SERVICE NÉCESSAIRE.
13. NE PAS SE SERVIR DU PRODUIT AVEC LINIMENTS, BAUMES OU POMMADES, NOTAMMENT S'ILS CONTIENNENT DES INGRÉDIENTS À EFFET THERMIQUE – DES BRÛLURES POURRAIENT EN RÉSULTER.
14. NE JAMAIS LAISSER LE PRODUIT SANS SURVEILLANCE, EN PARTICULIER EN PRÉSENCE D'ENFANTS.
15. UTILISER UNIQUEMENT LA COMMANDE FOURNIE.
16. GARDER CES INSTRUCTIONS.

### PILES

Mettre des piles NiMH rechargeables (format AA) de bonne qualité dans la commande et le chargeur. Ne pas mélanger des piles neuves et usagées.

### CHARGE DES PILES

Placer les piles dans le chargeur. Remarque : pôle (+) en haut. Brancher sur 100 à 244 volts, 50/60 Hz. Les voyants brilleront rouge puis passeront au vert en fin de charge (compter de 8 à 10 h pour une pleine charge). Placer les piles dans la commande une fois la charge complète.

### MISE EN PLACE DES PILES

1. Enlever l'attache située à l'arrière de la commande (fig. 1)
2. Faire coulisser le couvercle des piles (fig. 2)
3. Mettre les piles dans la commande
4. Replacer le couvercle des piles
5. Replacer l'attache à l'arrière de la commande

### MODE D'EMPLOI

Après la mise en place des piles :

1. Placer la commande dans la poche du support.
2. Relier le connecteur du support.
3. Appuyer longuement sur le bouton marche-arrêt pour faire débiter le chauffage.

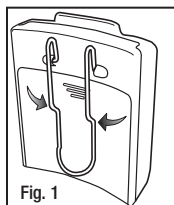


Fig. 1

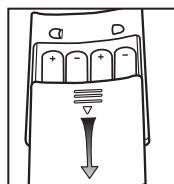


Fig. 2

4. Appliquer sur la partie endolorie du corps.
5. Pour éteindre, appuyer longuement sur le bouton marche-arrêt de la commande jusqu'à ce que les voyants d'éteign.

Porter le support contre la peau et confortablement serré pour résultats optimaux. (Support scapulaire) REMARQUE : les deux côtés de la sangle peuvent être ajustés quand le support est placé sur l'épaule. REMARQUE : voir les schémas à droite.

### AUTONOMIE

De 1,5 heure (HAUT) à 4 heures (TIÈDE).  
LA DURÉE DÉPEND DE LA QUALITÉ DES PILES.

### INSTRUCTIONS DE LAVAGE

NE PAS NETTOYER À SEC ! NE PAS JAVELLISER !  
NE PAS PASSER À L'ESSOREUSE !

1. Retirer la commande du support.
2. Agripper les bandes velcro, plier l'article nettement et le placer dans un sac à linge.
3. Laver à la machine à l'eau froide, au cycle délicat – ou laver à la main. Sécher sur corde ou à l'air, jamais en sècheuse électrique.
4. Ne connecter la commande au support que lorsque ce dernier est complètement sec.

### DÉPANNAGE

Le support ne s'allume pas :  
Appuyer sur le bouton MARCHE-ARRÊT jusqu'à ce que le voyant s'allume.

Vérifier que les piles soient des piles NiMH rechargeables.

S'assurer que les piles soient chargées à bloc. Vérifier que les piles soient correctement orientées.

S'assurer que la fiche du connecteur soit fermement enfoncée dans la commande.

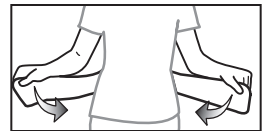
Le produit n'est pas assez chaud :

Les piles doivent être remplacées • Les piles doivent être chargées.

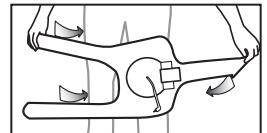
Un voyant clignote automatiquement :  
Les piles ont besoin d'être rechargées.

Quatre voyants clignent automatiquement :  
Vérifier que les piles utilisées soient bien des piles NiMH rechargeables de format AA.

### POUR LE DOS



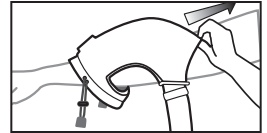
### GENOUILLÈRE – 1



### GENOUILLÈRE – 2



### SUPPORT SCAPULAIRE – 1



### SUPPORT SCAPULAIRE – 2



Réglages de chaleur  
TIÈDE BAS MOYEN HAUT

### GARANTIE LIMITÉE DE 2 ANS

Sunbeam Products, Inc. faisant affaires sous le nom de Jarden Consumer Solutions ou, si au Canada, Sunbeam Corporation (Canada) Limited faisant affaires sous le nom de Jarden Consumer Solutions (collectivement «JCS»), garantit que pour une période de deux ans à partir de la date d'achat, ce produit sera exempt de défauts de pièces et de main-d'œuvre. JCS, à sa discrétion, réparera ou remplacera ce produit ou tout composant du produit déclaré défectueux pendant la période de garantie. Le produit ou composant de remplacement sera soit neuf soit réusiné. Si le produit n'est plus disponible, il sera remplacé par un produit similaire de valeur égale ou supérieure. Il s'agit de votre garantie exclusive. N'essayez PAS de réparer ou d'ajuster toute fonction électrique ou mécanique de ce produit, cela annulera cette garantie.

Cette garantie est valide pour l'acheteur initial du produit à la date d'achat initiale et ne peut être transférée. Conservez votre facture d'achat originale. Les détaillants et les centres de service JCS ou les magasins de détail vendant les produits JCS n'ont pas le droit d'altérer, de modifier ou de changer de toute autre manière les termes et les conditions de cette garantie.

Cette garantie ne couvre pas l'usure normale des pièces ou les dommages résultant de toute cause suivante: utilisation négligente ou mauvaise utilisation du produit, utilisation d'un voltage ou d'un courant incorrects, utilisation contraire aux instructions d'utilisation, démontage, réparation ou altération par quiconque autre que JCS ou un centre de service autorisé de JCS. En outre, la garantie ne couvre pas: les catastrophes naturelles comme les feux, les inondations, les ouragans et les tornades.

#### Quelles sont les limites de responsabilité de JCS?

JCS ne sera pas tenu responsable de tout dommage consécutif ou accessoire causé par la violation de toute garantie ou condition expresse, implicite ou réglementaire.

Sauf si cela est interdit par les lois en vigueur, toute garantie ou condition implicite de valeur marchande ou adéquate à un usage particulier est limitée en durée à la durée de la garantie énoncée ci-dessus.

JCS exclut toute autre garantie, condition ou représentation, expresse, implicite, réglementaire ou autre.

JCS ne sera pas tenu responsable de tout dommage de toute sorte résultant de l'achat, de l'usage ou du mauvais usage, ou de l'incapacité à utiliser le produit y compris les dommages ou les pertes de profits consécutifs, accessoires, particuliers ou similaires, ou pour toute violation de contrat, fondamentale ou autre, ou pour toute réclamation portée à l'encontre de l'acheteur par toute autre partie.

Certaines provinces, états ou juridictions ne permettent pas d'exclusion ou de limitation pour des dommages consécutifs ou accessoires ou de limitations sur la durée de la garantie implicite, de ce fait les limitations ou exclusions ci-dessus peuvent ne pas s'appliquer à votre cas.

Cette garantie vous donne des droits juridiques particuliers et vous pouvez également disposer d'autres droits pouvant varier d'une province à l'autre, d'un état à l'autre ou d'une juridiction à l'autre.

#### Comment obtenir le Service aux termes de la garantie

**Aux É.U.** - Si vous avez des questions concernant cette garantie ou si vous souhaitez obtenir le service aux termes de la garantie, veuillez appeler au 1 800 435-1250 et l'adresse d'un centre de service approprié vous sera fournie.

**Au Canada** - Si vous avez des questions concernant cette garantie ou si vous souhaitez obtenir le service aux termes de la garantie, veuillez appeler au 1 800 667-8623 et l'adresse d'un centre de service approprié vous sera fournie.

**Aux É.U.**, cette garantie est offerte par Sunbeam Products, Inc. faisant affaires sous le nom de Jarden Consumer Solutions, situé à Boca Raton, Floride 33431. Au Canada, cette garantie est offerte par Sunbeam Corporation (Canada) Limited faisant affaires sous le nom de Jarden Consumer Solutions, situé au 20 B Hereford Street, Brampton, Ontario L6Y 0M1. Pour tout problème ou réclamation en relation avec ce produit, veuillez écrire à notre département du Service à la clientèle. **VEUILLEZ NE RETOURNER CE PRODUIT À AUCUNE DE CES ADRESSES NI À L'ÉTABLISSEMENT D'ACHAT.**

©2012 Sunbeam Products, Inc. faisant affaires sous le nom de Jarden Consumer Solutions. Tous droits réservés. Importé et distribué par Sunbeam Corporation (Canada) Limited faisant affaires sous le nom de Jarden Consumer Solutions, 20B Hereford Street, Brampton (Ontario) L6Y 0M1. Imprimé en Chine P.N. 157337